

SPORTEQUIPE

8 GT



LUTY 2026

DANE TECHNICZNE

SILNIK	
Pojemność	1598 cm ³
Liczba cylindrów, układ	4, rzędowe
Norma emisji	Euro 6E
Moc maks. (benzyna)	136,5 kW/185 KM - 5 500 obr./min
Moc maks. (LPG)	130,5 kW/177 KM - 5 725 obr./min
Maks. moment obrotowy (benzyna)	275 Nm przy 2000-4000 obr./min
Maks. moment obrotowy (LPG)	258 Nm przy 2 670 obr./min
Rozrząd	łańcuch
Wtrysk	Bezpośredni
Paliwo	Benzyna lub benzyna/LPG

ZUŻYCIE PALIWA I EMISJA CO ₂	
Cykl mieszany (WLTP) benzyna	9 l/100 km
Cykl mieszany (WLTP) LPG	11,7 l/100 km
Emisja CO ₂ Benzyna	204 g/km
Emisja CO ₂ Benzyna LPG	189 g/km

OSIĄGI I MASY	
Prędkość maksymalna	180 km/h
Pojemność zbiornika	60 l
Pojemność zbiornika LPG (5 miejsc)	83 l (nominalna)
Pojemność zbiornika LPG (7 miejsc)	45 l (nominalna)
Masa pojazdu gotowego do jazdy (Benzyna)	1739 kg
Masa pojazdu gotowego do jazdy (LPG)	1792 kg (5 miejsc) 1778 kg (7 miejsc)
Dopuszczalna masa całkowita	2185 kg
Maksymalna masa przyczepy	1 000 kg (5 miejsc) 0 kg (7 miejsc)

PRZENIESIENIE NAPĘDU	
Napęd	Przedni
Skrzynia biegów	7-przełożeniowa DCT







OPONY	
Wyposażenie standardowe	255/50/R20


UKŁAD KIEROWNICZY	
Wspomaganie kierownicy	Elektryczne

WYMIARY	
Długość / szerokość / wysokość	4 738 / 1 968 / 1 708 mm
Rozstaw osi	2 800 mm
Rozstaw kół (przód/tył)	1 652 mm / 1 652 mm

HAMULCE	
Przednie	Tarcze wentylowane
Tyłne	Tarcze

ZAWIESZENIE	
Przód	Kolumny MacPherson
Tył	Wielowahaczowe

KOLORY NADWOZIA					
					
Deep blue	Mirage White	The Black	Brilliant Grey	Dark Grey	Posh Purple

KOLOR WNĘTRZA	
	Black

WYPOSAŻENIE STANDARDOWE

NADWOZIE

- Reflektory LED
- Elektrycznie składane lusterka boczne
- Adaptacyjne światła drogowe

WNĘTRZE

- Siedzenia pokryte skórą ekologiczną
- Siedzenia przednie ogrzewane i wentylowane
- Fotel kierowcy regulowany elektrycznie w 6 płaszczyznach
- Fotel pasażera regulowany ręcznie w 4 płaszczyznach
- Siedzenia w drugim rzędzie z funkcją przesuwania
- Tylne szyby przyciemniane

WYPOSAŻENIE STANDARDOWE

TECHNOLOGIA

- 2 gniazda USB z tyłu
- Tryby jazdy Eco, Comfort i Sport
- 8 głośników
- Uruchamianie silnika przyciskiem (Start & Stop)
- Cyfrowy zestaw wskaźników 12,3"
- Ekran centralny 14,6"
- Bezprzewodowa ładowarka smartfona
- Radio FM/AM/DAB+
- Wielofunkcyjna kierownica
- Automatyczna klimatyzacja

BEZPIECZEŃSTWO

- Poduszki powietrzne kierowcy i pasażera
- Poduszki kurtynowe z przodu
- Poduszki boczne z przodu
- Zamek centralny
- ABS
- EBD/CBD – Elektroniczny rozdział siły hamowania
- HBA/EBA/BA – System wspomaganie siły hamowania
- ASR/TCS/TRC – System antypoślizgowy
- ESP/DSC/VSC – System kontroli trakcji
- FCW – System hamowania awaryjnego
- LDW – System kontroli pasa ruchu
- LKA – System zapobiegający opuszczeniu pasa ruchu
- LCA – System wspomagający zmianę pasa ruchu
- Tempomat
- BSM – System monitorowania martwego pola
- TSR – System rozpoznawania znaków drogowych
- HHC – System wspomagający ruszanie na wzniesieniu
- TPMS – System monitorowania ciśnienia w oponach
- Uchwyty ISOFIX
- Kamera 360°
- HDC – System kontroli zjazdu z wzniesienia

5 LAT
GWARACJI
LIMIT DO 100 TYS. KM

CENA SPORTEQUIPE 8 1.6 T BENZYNĄ:

168,000 PLN (Z VAT)

DOSTĘPNY RÓWNIEŻ W WERSJI Z FABRYCZNĄ INSTALACJĄ LPG:

177,000 PLN (Z VAT)

Prezentowany wygląd oraz rodzaj pojazdu i jego wyposażenia ma charakter poglądowy i nie stanowi oferty w rozumieniu Kodeksu cywilnego. Nie stanowi także zapewnienia w rozumieniu art. 4 ust. 3 Ustawy z dnia 27 lipca 2002 r. o szczególnych warunkach sprzedaży konsumenckiej oraz o zmianie Kodeksu cywilnego, ani opisu towaru w rozumieniu art. 4 ust. 2 tej ustawy. Niektóre informacje zawarte w niniejszej broszurze mogą nie być poprawne ze względu na zmiany dotyczące produktu, które mogły nastąpić od czasu jej przygotowania. DR Automobiles zastrzega sobie prawo do zmiany specyfikacji produktów w dowolnym momencie. Aby uzyskać informacje o rzeczywistych specyfikacjach produktów w Twoim kraju, skontaktuj się z autoryzowanym dealerem Marki DR